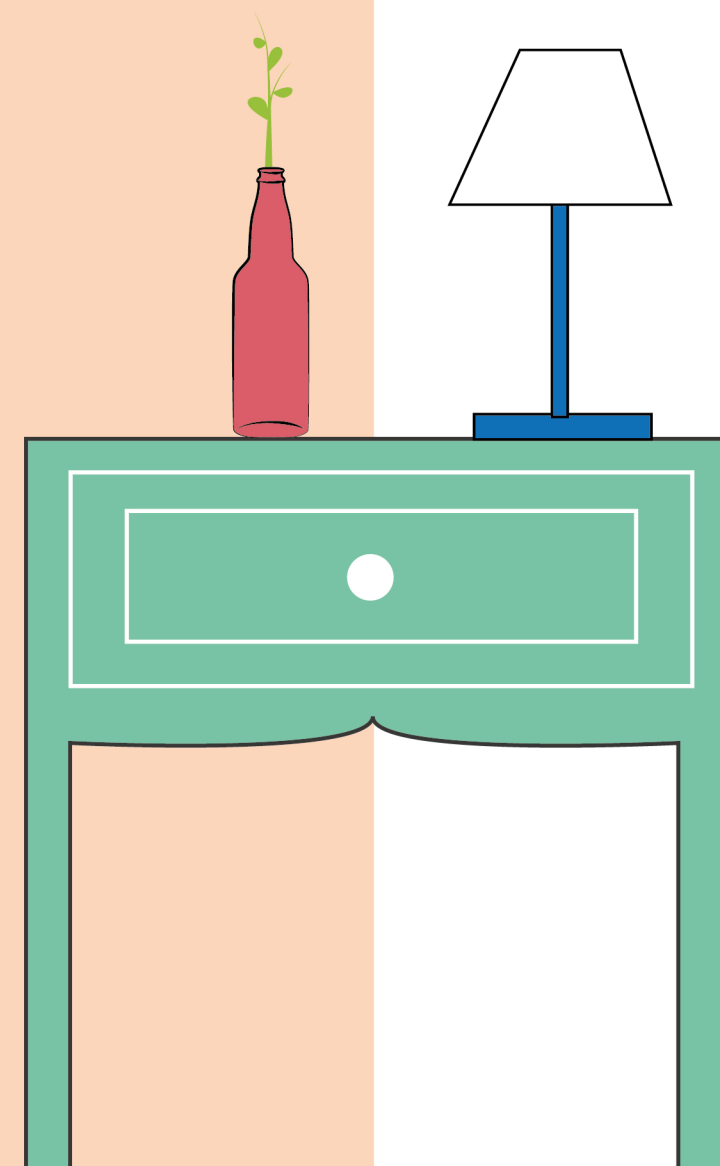






9 formas de Reutilizar & Recuperar

- 1** Reutilize paletes e caixas de fruta: crie peças de decoração e mobiliário, como mesas e cadeiras de jardim.
- 2** Reutilize frascos de vidro: guarde bolachas, compotas, doces ou outros; organize talheres, pregos e parafusos, material de escritório ou outros; transforme em porta velas, vasos para flores, entre outros.
- 3** Reutilize caixas de papelão: forre as caixas com tecidos usados ou outros materiais e utilize para guardar objetos ou para decoração.
- 4** Reutilize garrafas de água: transforme-as em floreiras ou hortas para ervas aromáticas.
- 5** Recupere as suas velas: junte velas velhas, derreta-as e faça uma nova num recipiente a seu gosto.
- 6** Recupere móveis antigos: lixe, pinte e conserte o que estiver estragado e ficará com um móvel recuperado e integrado na sua decoração.
- 7** Recupere os seus equipamentos elétricos e eletrónicos: evite comprar um novo quando o seu ainda tem reparação.
- 8** Reutilize as roupas que já não usa: forre cabides, molduras, capas de livros; faça *patchwork* (retalhos de tecidos), fitas para o cabelo, mantas de retalhos, malas, capas de almofadas, entre outros.
- 9** Recupere o seu calçado: leve-o ao sapateiro para pequenos arranjos e coloque umas aplicações para ficarem mais modernos.



© AZORINA, S. A.